



## kleuterschool en lagere school Heiveld NIEUWSBRIEF winter 2009

Beste ouders,  
Beste leerlingen,  
Beste SJC-vrienden,

De nieuwjaarsmaand ligt ondertussen min of meer achter ons. Toch hou ik er aan om jullie allen een heel voorspoedig en gezond 2009 toe te wensen.

Ook in 2009 willen we in een open sfeer verder bouwen en werken aan onze school. We blijven jullie maandelijks uitnodigen op ons ouderpraatcafé. Dit is ongetwijfeld een ontmoetingsmoment, waarbij men genietend van een tasje koffie, de schoolwerking beter kan leren kennen.

2009 wordt ook het jaar van de verkiezing van onze nieuwe schoolraad. Misschien voel je u wel geroepen om langs deze weg de schoolwerking mee uit te bouwen en vorm te geven. In het voorjaar wordt de oproep tot kandidatuurstelling verspreid. Indien je hiervoor interesse hebt, aarzel dan niet om ons te contacteren.

2009 wordt wellicht ook het jaar van de bouw van de sporthal voor de secundaire school. Wellicht zullen we hiervan enige (beperkte) hinder ondervinden. Maar eens het bouwproject zal gerealiseerd zijn, zullen wij gebruik kunnen maken van de sportzaal die momenteel gebruikt wordt door de secundaire school. Deze zaal zal ongetwijfeld goed van pas komen voor de lessen bewegingsopvoeding, maar ook een kleuterhoek behoort tot de mogelijkheden. In het verlengde van dit bouwproject zal ook onze ingang en fietsenbergplaats totaal gewijzigd en vernieuwd worden. We zullen een ingang krijgen, zonder hinder van auto's op de parking.\*

Allemaal zaken om naar uit te kijken. Te starten in 2009 en gerealiseerd in 2010 ???

Naast dit bouwproject zullen we in 2009 ook de mogelijkheid tot uitbreiding van kleutertoiletten bekijken. Hopelijk slagen we er in om hiervoor concrete plannen uit te werken en zal ook de Vlaamse overheid bereid zijn om ons te steunen met de nodige euro's.

Jullie merken het, verder bouwen aan onze school, willen we niet alleen figuurlijk maar ook letterlijk gaan opvatten.

Uiteraard blijft het figuurlijk werken en bouwen aan de opvoeding van onze kinderen, voor ons belangrijker dan het letterlijk bouwen met stenen en cement.

Een heel positief en opbouwend 2009.

*Geert Van Malderen*  
directeur

\*Nieuwsgierig wat er verandert? Op de achterflap van deze nieuwsbrief stellen we u ruwweg de plannen voor.

**AANDACHT: langs deze weg willen we alle (groot)ouders en andere familieleden of verwanten die onze school bezoeken nog eens uitdrukkelijk verzoeken:**

- **de parking NOOIT op te rijden net voor- en net na het begin of einde van de schooltijden.**
- **het ROOKVERBOD te respecteren. Dit verbod geldt vanaf het betreden van de parking. De directie is wettelijk verplicht dit verbod op te volgen en zo nodig te laten vervolgen/sanctioneren.**

## 50 jaar onderwijs in de Heiveldstraat

5 jaar geleden werd beslist dat we in de Heiveldstraat een kleuterschool mochten inrichten. Het werd een succes en een scharnierpunt waardoor we dit schooljaar 50 jaar onderwijs in de Heiveldstraat kunnen vieren. 23 januari jl. nodigden we (oud-)medewerkers van de school (schoolbestuur, directie, leerkrachten, oudercomité, personeel, ...) uit op de nieuwjaarsbijeenkomst die dit jaar in het teken stond van **'50 JAAR ONDERWIJS IN DE HEIVELDSTRAAT'**.

Het werd een geslaagde avond met een vleugje geschiedenis dat tot leven kwam a.d.h.v. foto's, een 8mm-film en enkele voordrachten. Enkele oud-leerlingen zorgden voor de bediening tijdens een verzorgde receptie. **DANK** aan iedereen die meewerkte aan deze viering.

Was je er niet bij? Tijdens ons schoolfeest in mei zullen we de feestdraad opnieuw opnemen.



foto boven:  
links de heer André De Moor,  
oud-leraar en oud-directeur  
van het Sint-Jan  
Berchmanscollege  
en rechts meester Martens  
(advocaat) en een van de  
stichters van de school



## op de koffie met het schoolbestuur

Op onze nieuwjaarseditie van het ouderpraatcafé mochten we 2 leden van het schoolbestuur verwelkomen.

De heer Marc Van Herzeele (lid van de raad van bestuur) en de heer Jef van Bommel (voorzitter van het schoolbestuur) maakten ons wegwijs in de voor ons toch wel onbekende tuin van het schoolbestuur.

Het schoolbestuur liet ons kennis maken met hun verantwoordelijkheden. Zij zijn naast werkgever van de personeelsleden ook verantwoordelijk voor de gebouwen en de veiligheid in de school, zij zijn ook verantwoordelijk voor het financieel beleid van de school, zij kunnen ook beslissingen nemen over de capaciteit van de scholen en volgen ook de werking van de scholen op. Uiteraard nemen ze deze verantwoordelijkheden op in nauw overleg met de

directies. Om de inspraak volop kansen te geven, zijn zij ook rechtstreeks vertegenwoordigd in onze schoolraad.

Wil je de leden van het schoolbestuur en hun structuur leren kennen; aarzel dan niet om even te surfen naar onze website onder de rubriek algemene info/schoolbestuur.

*vanwege een enthousiaste deelnemer aan het ouderpraatcafé*

## **voorleesklas**

Na het grote succes van de voorleestenten tijdens de voorleesweek, besloten we om dit succes met een voorleesklas voort te zetten.

Na het bezoeken van kringloopwinkels, ecoshops en Ikea werd het er al een stuk gezelliger. Er wordt nog verder gewerkt om de voorleesklas nog beter op punt te zetten zodat ze vanaf februari definitief in gebruik kan genomen worden. Vanaf dan wordt er elke week één keer tijdens de middagpauze voorgelezen. Vrijwilligers die het leuk zouden vinden om te komen voorlezen mogen dit aan ons of andere juffen melden.

Naast het voorlezen wordt de klas ook gebruikt voor de invulling van ondersteunende uren. Ons nieuwe klas heeft echter nog geen naam... Daarvoor houden we een wedstrijd: jullie mogen zelf een naam bedenken! Wie met de origineelste naam op de proppen komt verschijnt met zijn foto bij het klasje in de volgende editie van deze nieuwsbrief en mag ook een prijs verwachten. Dus: deelnemen is de boodschap! Heb je een originele naam voor onze voorleesklas, bezorg hem dan aan je juf of mail hem door naar **wedstrijd@sintjan-visitatie.be** De wedstrijd wordt afgesloten op vrijdag 20 februari.

vele voorleesgroeten

*juf Elke A. en juf Elke B.*



## **Dikke-truiendag 2009 wordt georganiseerd door de groene leerlingen.**

20 januari besliste de 'groene' leerlingenraad om mee te doen aan de actie Dikke-truiendag 2009. Onur, groene leerling van de 6<sup>de</sup> klas, mocht naar het gratis nummer 1700 bellen om onze school in te schrijven voor deze MOS-vriendelijke dag.

Dit is heel goed gelukt ...

We zullen nog een leuke actie op die dag verzinnen en op zijn minst de verwarming een graad lager zetten. Heel de maand februari zullen we dagelijks de meterstanden van de elektriciteit noteren en van het gasverbruik. We gokken op een heel zuinige maand om zo minder CO<sup>2</sup> uit te stoten.

Voor de ouders hebben we ook een boodschap ... en ze kunnen meer vinden door onderstaande boodschappen te lezen.

*Duik in de donkere hoekjes  
en bespaar energie!*



De Vlaamse overheid roept iedereen op om op **VRIJDAG 13 FEBRUARI 2009** deel te nemen aan de vijfde editie van de Dikke-truiendag. Uiteraard vermijden we die dag beter ladders en zwarte katten, maar ook met onnodig energieverbruik rekenen we dan genadeloos af! Dat levert winst op voor het milieu én je portemonnee, en kan vaak zonder aan comfort in te boeten. Bovendien maken deelnemers aan de Dikke-truiendag kans op mooie prijzen. Inschrijven kan via <http://dikke-truiendag.lne.be>. Op die website vind je ook meer informatie en nuttige tips.

## **Reken af met de energriezels!**

Bind samen met ons de strijd aan tegen de 'energriezels'. Dat zijn stiekeme energieverpillers die zich thuis, op school of op het werk in de donkere hoekjes verborgen houden. Pak die niet-geïsoleerde leidingen op zolder of in de kelder aan. Trek de stekker van die verborgen oplader achter de kast of onder het bureau uit als die geen dienst doet. Geef sluipend energieverlies geen kans en schakel niet-gebruikte apparaten meteen volledig uit. En een computerscherm dat oplicht in een verlaten en donker bureau heeft natuurlijk ook geen zin. Het zijn stuk voor stuk kleine ingrepen die bijna geen moeite kosten, maar waarvan de winst wel aanzienlijk kan oplopen.

Je hebt ook helemaal geen konijnenpoot of een klavertjevier nodig om op vrijdag 13 februari 2009 de donkere hoekjes te trotseren. Die dag is een dikke trui natuurlijk je geluksbrenger. Als je die al nodig hebt, want een graadje minder verwarmen merk je nauwelijks, maar betekent wel 7% minder stookkosten en broeikasgassen.

Als het er op aankomt om nog ergens een donker hoekje te verlichten, dan kiezen we resoluut voor de spaarlamp. Een spaarlamp verbruikt maar liefst vijf keer minder en gaat tot tien keer langer mee. Veruit de beste manier dus om op vrijdag de dertiende en lang daarna licht in de duisternis te brengen.

Ook kennis kan een belangrijk wapen zijn om de energriezels te lijf te gaan! Verwijder de spinnenwebben rond je meterkast en noteer regelmatig de meterstanden. Energieprestaties bijhouden geeft zicht op je resultaten en werkt motiverend. Je legt er meteen ook de basis mee voor blijvende inspanningen.

## **Dit was een goede raad van alle groene leerlingen !!**

### **welkom juf Elke**

Ik ben juf Elke en sinds het begin van dit schooljaar werk ik op deze school. Dinsdag- en donderdagvoormiddag geef ik gymen aan de kleuters van de berenklas (juf Evelyne), de eendenklas (juf Marjolein) en de vlinderklas (juf Katrien). Ook op woensdagnamiddag laat ik mijn sportieve kant zien door de namiddagsport voor de kinderen van de lagere school te begeleiden.

Vanaf januari zorg ik in de namiddag voor ondersteuning in de eenden- en berenklas. Dus de kans dat u me steeds meer op school zal tegenkomen is groot. Hopelijk beleeft uw kind leuke momenten bij mij, want ik geniet er alleszins met volle teugen van!

tot op school! vriendelijke groeten,

*juf Elke*

### **Mag dat ????**

*Mag ik mijn kind helpen bij het maken van het huiswerk en het leren van de lessen?*

Uiteraard mag je als ouder je kind begeleiden bij het maken van het huiswerk of het leren van de lessen. Het huiswerk zelf oplossen en voorschrijven voor de leerlingen doe je uiteraard beter niet. Maar je kind even op weg zetten of aanmoedigen om te beginnen met de taak kan uiteraard wel.



Heeft je zoon/dochter zich ten volle ingezet voor een taak of les, aarzel dan niet om regelmatig belonende woorden te gebruiken. (Van af en toe een pluim krijgt men sterke vleugels.)

Verloopt het maken van taken of het leren van de lessen heel moeizaam en heb je de indruk dat je er als ouder meer mee bezig bent dan je kind, aarzel dan niet om contact op te nemen met de leerkracht. Een gesprek met goede afspraken en opvolging is dan sterk aanbevolen. Vergeet niet om de agenda liefst dagelijks te tekenen. Op die manier kan je alles goed opvolgen en blijf je op de hoogte van allerlei schoolse zaken.

*Mag ik mijn kind medicijnen meegeven naar school ???*

Kinderen mag je niet zo maar medicijnen meegeven naar school, zij kunnen daar zelf geen verantwoordelijkheid voor dragen. Het kan ook niet de bedoeling zijn dat de leerkracht tijdens de speeltijden of de middagpauze 'dokterje' moet spelen. Vandaar onze oproep om de medicijnen zo veel mogelijk thuis te geven. Indien er op doktersvoorschrift toch bepaalde medicijnen moeten gegeven worden tijdens de schooldag, dan wordt dit vooraf besproken met de leerkracht. Noteer dan ook de naam van uw kind op de doos van de medicijnen. Medicijnen die preventief gegeven worden, of op eigen initiatief (vb. hoestsiropen) blijven thuis. Deze medicijnen kunnen thuis gegeven worden. Uiteraard blijven kinderen die ziek zijn en/of koorts hebben ook thuis om verzorgd te worden. Zieke kinderen horen immers niet thuis op de schoolbanken.

## **middagsport SVS hockey**

Woensdag 17 december 2008 was de laatste woensdagnamiddagactiviteit van 2008. Met de leerlingen van het vijfde leerjaar deden we mee aan de SVS-ontmoeting in Oostakker, namelijk hockeyball. We waren ingeschreven met een jongens-en een meisjesploeg. Hier volgt het verslag van Cedric, Viktor, Sarah, Lise en Dagmar.

### **de jongens**

De eerste wedstrijd was tegen het Sint-Janscollege van Geraardsbergen.

We wonnen met 6-0 .

De tweede wedstrijd wonnen we ook . Het werd 1-2 tegen Destelbergen B.

Tegen Destelbergen A speelden we gelijk maar we hadden veel pech. 1-1.

De laatste wedstrijd wonnen we met 3-0 en Destelbergen A verloor de laatste wedstrijd.

Zo hebben we de eerste plaats behaald! Hoera! We zijn de beste.

We kregen van meester Filip van SVS een mooie beker.

De jongensploeg: Cedric, Viktor, Orlando, Jeroen, Johannes en Jaïme .

### **de meisjes**

Wij hebben niet de eerste plaats behaald maar we hebben met veel inzet gespeeld. We moesten ook tegen meisjesploegen van het zesde leerjaar spelen en die waren nog wat te sterk voor ons.

De eerste twee wedstrijden verloren we nipt: 2-1 tegen Vogelzang en 2-0 tegen het kompas.

De volgende wedstrijd was beter maar we wonnen weer niet: 1-1 .

De laatste wedstrijd was tegen de beste ploeg en we verloren met 3-0.

Toch zijn we tevreden dat we meegedaan hebben.

De meisjesploeg: Sarah G, Lise , Maud, Lena, Dagmar, Sarah V.



## verslag uit de eendjesklas

Wat gaat de tijd toch snel! De Sint- en kerstsfeer zijn nog maar net de klas uit, en het grootouderfeest van de kleuters staat al voor de deur. Hoog tijd dus om even een verslagje uit de eendjesklas te brengen.

Na de vakantie mochten wij, en ook de berenklas, 4 nieuwe en enthousiaste kleuters uit de vlinderklas verwelkomen.

Alle kleuters hielpen mee om het de nieuwe kleuters zo goed mogelijk naar hun zin te maken. Zo toonden ze hen spontaan waar ze 's morgens hun boekentas, heen - en weerschriftje en brooddoos moesten opbergen. Ze gaven spontaan een rondleiding in de klas en legden hen uit dat als de pictogram van de slapende eend aan een hoek hangt, we dan niet in die bepaalde hoek mochten spelen. Heel leuk om te zien hoe die samenwerking zo vlot verliep. Na de vakantie was het ook plots zo koud, dat het zelfs sneeuwde en hard gevoren had. Wat natuurlijk tot veel glij- en ijspret bij de kleuters leidde. We maakten ook zelf ijsjes, we bouwden een iglo in de klas, we zorgden ook dat we het zelf konden doen 'sneeuwen' in de klas.

We lieten ook een emmer water een nachtje buiten staan en keken wat er gebeurde. 'Toevallig' lag er ook nog wat speelgoed in het water. Tot grote verbazing van de kleuters zat het speelgoed vast en kon het er, hoe hard iedereen ook trok, niet meer uit. Het water was bevroren!

Wat als we nu het water een nachtje in de klas laten staan? ...

"juf, het ijs is weer water geworden, het is *ge'smelt'en!*"


Nadat Jules onze klaspop ook eens naar buiten wou gaan kijken, vertrokken we, samen met juf Elke, op winterwandeling. Onderweg kwamen we allerlei 'winterdieren' tegen, die ons telkens toonden hoe zij konden overleven in die koude. De lieveheersbeestjes onder de schors, de ijsbeer met zijn dikke vacht, de eenden en vogels met hun warme veren en de eekhoorn die zijn winterslaap hield in zijn holletje.

In januari komt er ook een echte dokter in onze klas. Ben je ook benieuwd hoe deze leergierige en enthousiaste kleuterbende daarop reageerde? Op onze website vind je de foto's van dit bezoek!

vele eendengroeten,  
juf Marjolein

Hieronder wat sfeerbeelden uit onze klas:

smullen van de zelfgemaakte ijsjes!



op zoek naar winterdieren...



1,2,3 spaghettiiii bij de kerstboom!

## nieuwjaarsreceptie verzorgd door onze oudste kleuters



Wij kleine mensjes  
hebben fijne wensjes  
al een tijdje voor jullie klaar.  
We wensen jullie een héél fijn Nieuwjaar!

Op vrijdag 5 januari 2009 brachten de kleuters van de dolfinen- en olifantenklas allerlei lekkers mee om ons nieuwe jaar in te zetten! Zo maakten we toastjes met paté, toastjes met kaas, kaasjes met een druifje, komkommerstokjes, een komkommerbeest met stekels van kaas en druifjes, salamischijfjes,... maar ook borrelnootjes mochten niet ontbreken! We nodigden het eerste leerjaar uit om samen met ons te toosten op het nieuwe jaar! En dan.....smullen maar! We babbelden met het linkse vriendje en daarna met het rechtse vriendje en wensten onze overbuur een gelukkig nieuw jaar! Mmmm... smakelijk!

*juf Inge*

### 'Wees gezeten!'

Zo werden we verwelkomd in het designmuseum. 'Wees gezeten!' is een tentoonstelling over allerlei soorten stoelen. De kinderen mochten zitten om het zitcomfort van hun stoel te ervaren. Daarna werden er via waarnemingsopdrachten enkele speciale stoelen besproken. De leerlingen leerden kijken naar vorm, materiaal, versiering en bepaalden het doel van die soort stoel. In een andere ruimte werd via een stukje poëzie of literatuur de link naar een bepaalde stoel gelegd en de leerlingen konden ontdekken over welke stoel de tekst ging. De gids heeft ons op een boeiende en actieve manier leren kijken naar stoelen, waardoor onze verwondering was gewekt. En daarom willen wij met de klas ook creatief werken rond oude, kapotte stoelen die wij nieuw leven willen inblazen. Vandaar deze oproep : ZIJN ER MENSEN DIE ONS EEN OUDE STOEL KUNNEN BEZORGEN? TOT VRIJDAG 6 FEBRUARI ZIJN ZE WELKOM IN 3A. Alvast bedankt !

*juf Christine*

### Speurneurzen in het Gentbos met 3B

We zijn dinsdag 2 december naar het Gentbos in Merelbeke gegaan. (*Colin*) Naar het Gentbos ... het was eerder het modderbos. (*Nathan*)

We waren in groepjes verdeeld om mee te rijden met de ouders. (*Hanne*) Ik ben samen met Imane met juf Sibylle meegereden. We hebben mopjes verteld en wat koffieklets gehouden. (*Damla*) De gids heette Marijke en ze was heel lief. (*Colin*) Ze gaf ons een rondleiding. (*Benôit*) Vandaag was ik jarig en iedereen wenste me een gelukkige verjaardag. (*Valentine*) We moesten stil zijn en luisteren naar geluiden in





het bos. *(Mustafa)* We hebben geleerd over de groei van de beuken. *(Tobias)* We hebben nogal wat bijgeleerd over de natuur, over de noten, de dieren, de blaadjes en nog veel meer. *(Yana)* We zochten noten en zagen heel oude bomen. *(Myrddin)* We moesten de omtrek van een boom meten om te kijken hoe oud hij was. *(Lieselotte)* Onze boom was 150 jaar oud. *(Benoît)* Het was een prachtig bos met heel veel bladeren en héél, héél, héél veel modder. *(Willem)* De modder zoog mijn laarzen af en mijn ene voet was heel vies. Gelukkig had ik reservekousen mee. *(Selen)* Mijn schoenen waren vol modder, maar dat was heel erg leuk. *(Imane)* Toen we terug aan de auto's kwamen mochten we onze andere schoenen aan doen. *(Delphine)* Het was heel leuk in het Gentbos ! *(Yana)* Dank aan de bereidwillige ouders voor het vervoer.

## kleurengedichten

Sommige kleuren maken gevoelens bij je los. Kinderen uit het vijfde leerjaar koppelen hun persoonlijke gevoelens aan een kleur. Geniet van deze kleurengedichten.

Blauw, mijn lievelingskleur.  
 Grijs? Nee te slechte geur.  
 Blauw? De kleur van een pen.  
 Grijs? Ik doe alsof ik hem niet ken.  
 Blauw de winnaar.  
 Grijs de minnaar.  
 Rood, paars, groen.  
 Nee blauw jij oen.  
 Grijs die zoekt boel.  
 Blauw die is cool.

Waïel, 5A

kleurengedicht

Kerstmis da's pas **groen**.  
 Ruzie maken dat is voor mij **zwart** .  
**Groen** is de kleur van hoop.  
**Zwart** is voor mij oorlog en pijn.  
 Geluk hebben is **groen**.  
 Veel huistaak van wiskunde .  
 Voor mij is blij zijn **groen**.

Lena Coppens, 5A

## een muzisch kerstspel gebracht door 6A en 1B

De leerlingen van 6A sloegen eind november de handen in elkaar om, onder leiding van hun juf, het kerstverhaal te spelen voor alle leerlingen van de school en enkele ouders. Eerst werd het volledige kerstverhaal besproken en gelezen. Daarna werd de taak- en rolverdeling uitgewerkt. Alle leerlingen werden bij dit project betrokken. Meer nog: men ging op zoek naar enkele engelen in het eerste leerjaar. Meester Gerwin werd aangesproken om tijdens de voorstelling met alle kijkende leerlingen samen kerstliederen te zingen. Het werd een mooie voorstelling met een warme samenzang. Het kerstverhaal kwam echt tot leven. Hopelijk hebben onze leerlingen daarna de kerstboodschap ook verder uitgedragen. Proficiat voor deze schitterende voorstelling.



boven: foto's van advent en kerst in de 6<sup>de</sup> klassen

Ouders XTR = meer Klasse voor Ouders

Je wilt meer weten over opvoeding en onderwijs: tips, trends, nieuws en service? Schrijf je dan nu in voor Ouders XTR. Elke maand krijg je twee elektronische nieuwsbrieven met nieuwe ontwikkelingen, aardige weetjes, opvoedingstips enzovoort. Surf naar: [klasse.be/ouders](http://klasse.be/ouders)



## Droom je School

Ouders, leraren, leerlingen, directie en buurt: bedenk een sterk, origineel idee waar alle leerlingen uit je school beter van worden. Droom je project bij elkaar vóór 1 maart. Een jury van kinderen en jongeren kiest 50 geweldige plannen uit: die scholen krijgen 5000 euro om hun droom waar te maken.

Surf naar: [droomjeschool.be](http://droomjeschool.be) en mail je idee naar [nieuwsbriefheiveld@sintjan-visitatie.be](mailto:nieuwsbriefheiveld@sintjan-visitatie.be)

## kalender:

**woensdag 4 februari:** onze schoolverpleegster op bezoek in het ouderpraatcafé

**vrijdag 6 februari:** 3<sup>de</sup> graad: sportdag

**zaterdag 7 februari:** FAMILIEFEEST

**maandag 9 februari:** lagere school: oudercontacten

**donderdag 12 februari:** infoavond: 'Wat na het 6<sup>de</sup> leerjaar?'

**vrijdag 13 februari:** dikke-truierendag

**maandag 16 februari:** 'kom-eens-binnen-uurtje'

**donderdag 17 februari:** infoavond SJC secundaire school, campus Heiveld

**woensdag 18 februari:** KLEUTERSCHOOL: GROOTOUDERFEEST

**donderdag 19 februari:** schoolraad

**maandag 23 t.e.m. vrijdag 27 februari:** krokusvakantie

**woensdag 4 maart:** ouderpraatcafé: meester Dirk geeft uitleg over vakantieopvang

**maandag 16 en dinsdag 17 maart:** kleuterschool: oudercontacten

**woensdag 18 maart:** PEDAGOGISCHE STUDIEDAG, VRIJE DAG VOOR DE KINDEREN

**dinsdag 24 maart:** 2<sup>de</sup> graad: sportdag

3<sup>de</sup> kleuterklas op bezoek in het 1<sup>ste</sup> leerjaar

**donderdag 26 maart:** infoavond: 'op stap naar het 1<sup>ste</sup> leerjaar'

**dinsdag 31 maart:** 6<sup>de</sup> leerjaar: oudercontacten

**zaterdag 16 mei:** SCHOOLFEEST

Om financiële redenen kopiëren wij deze nieuwsbrief in zwart/wit. U kan alle foto's van ons klas- en schoolleven in kleur bekijken op <http://heiveld.sjc-gent.be> U bent ook welkom op onze opencomputerklasdag **op donderdag 5 februari van 9 tot 16.45 uur.**

---

Uw mening, suggesties of correcties bij deze nieuwsbrief kan u kwijt op: [nieuwsbriefheiveld@sintjan-visitatie.be](mailto:nieuwsbriefheiveld@sintjan-visitatie.be)



# BASISSCHOOL HEIVELD







## campus Heiveld

2009 – ...



nieuwe parking met rechtstreekse toegang tot de sporthal  
De speeltuin verhuist naar de huidige parking.

nieuwe afsluiting aan de straatzijde  
De zachte weggebruikers komen langs de nieuwe fietsenstalling de school binnen.

-  zone voortuinstrook
-  zone buffergroen
-  bebouwing
-  gras
-  grens terrein
-  positie nieuwbouw

De stad Gent plant vanaf 2010 een grondige heraanleg van de Heiveldstraat (voetpaden, parkeerstroken enz.)

 ingang voetgangers en fietsers

 ingang voertuigen